

Indicadores Productivos Municipales

II Trimestre 2019



Florencio Varela
Municipalidad

Cerca tuyo.

Resumen Ejecutivo

- **La industria sigue en caída libre.** El Indicador Trimestral de la Industria Manufacturera (ITIM) tuvo una caída del -13,3% durante el II Trimestre del 2019 respecto a igual período del año anterior, acumulando cinco (5) trimestres de caídas consecutivas. En 7 (siete) de los 8 (ocho) sectores analizados se observa una contracción interanual.
- **La destrucción del salario atenta contra el comercio.** La actividad comercial mostró una caída interanual agregada de 7,3%, que es explicada por los menores niveles de venta en 4 (cuatro) de las 6 (seis) ramas que se miden.
- **La construcción privada sigue cayendo con la tasas altas y aumento de costos.** Durante el segundo trimestre de 2019, el ITAC registró una caída interanual de 14,1%. Este sector comenzó a retrotraerse en los últimos trimestres de 2018 como consecuencia de las altas tasas de interés, la reducción del gasto público y la devaluación que forzó a aumentos considerables de los precios de los principales materiales de la construcción.

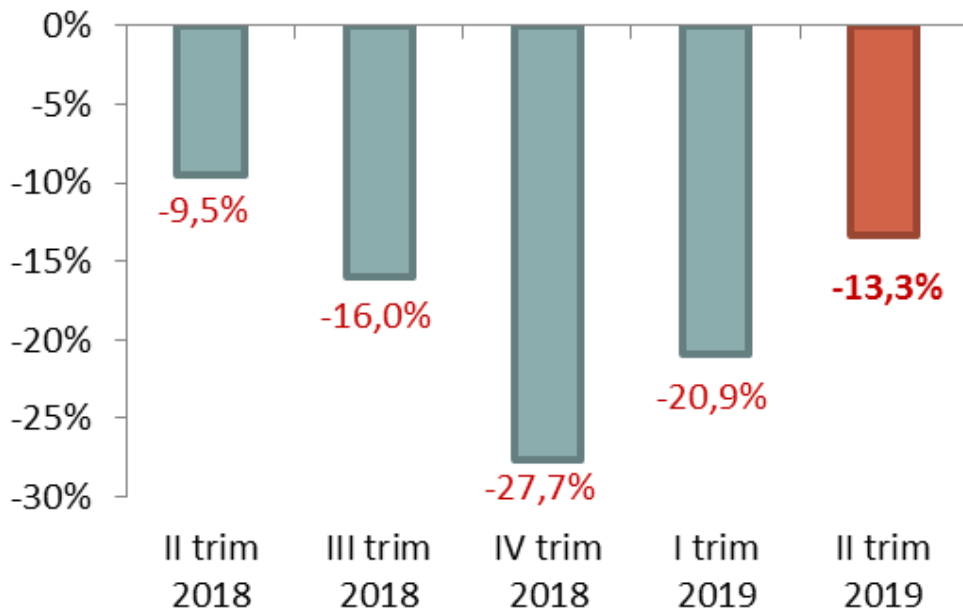


La Actividad Industrial cae por 5to trimestre consecutivo

El Indicador Trimestral de la Industria Manufacturera (ITIM) registró una caída interanual del 13,3%.

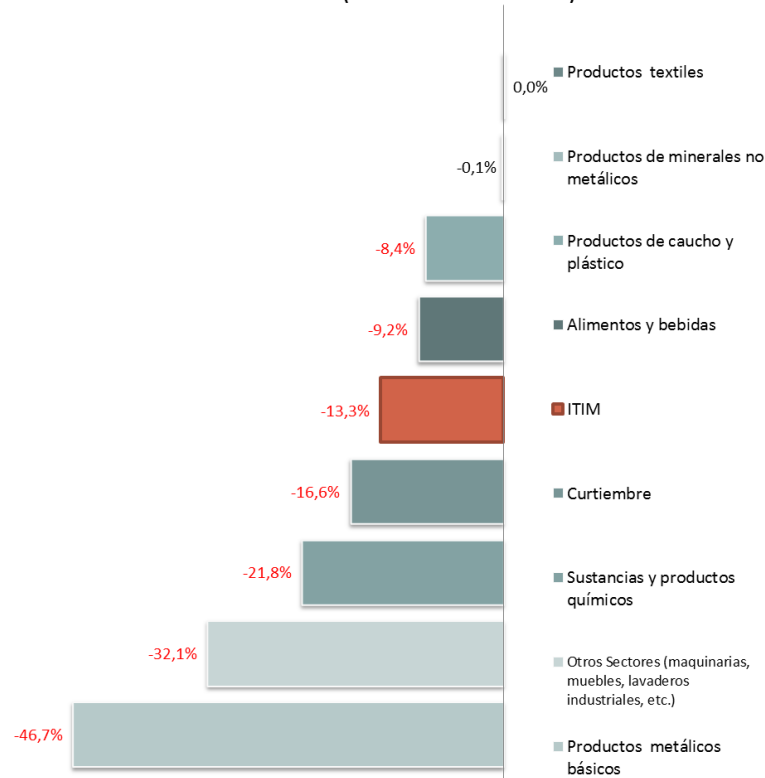
7 de las 8 ramas industriales denotaron caídas, siendo más profundas en Productos Metálicos Básicos.

Evolución del ITIM. Variación interanual.
Período: II Trimestre 2018 - II Trimestre 2019



Fuente : Secretaría de Industria y Desarrollo Productivo (SIDP) con datos de AMIP.

Evolución Trimestral por sector
(II Trim-2019 vs II Trim. 2018)



Fuente : Secretaría de Industria y Desarrollo Productivo (SIDP) con datos de AMIP

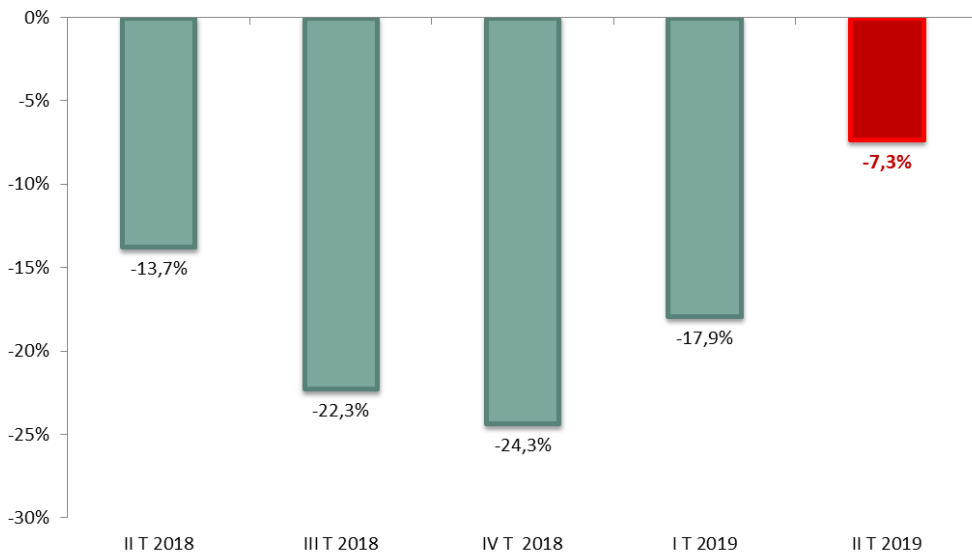


Tres años de caídas para la Actividad Comercial

El Indicador Trimestral de la Actividad Comercial (ITCO) registró una caída interanual de 14,1%, alcanzando así los catorce (14) trimestres de caída consecutiva.

Se visualizan caídas de las ventas en cuatro (4) de los seis (6) rubros, siendo más profundas en aquellos rubros vinculados a la capacidad de compra del salario: Alimentos y bebidas, Productos de Bazar y Textil y Calzado.

**Evolución del ITCO. Variación interanual.
Período: II Trimestre 2018 - II Trimestre 2019**



Fuente : Secretaría de Industria y Desarrollo Productivo (SIDP)
con datos de AMIP

ITCO por rubro. Variaciones principales

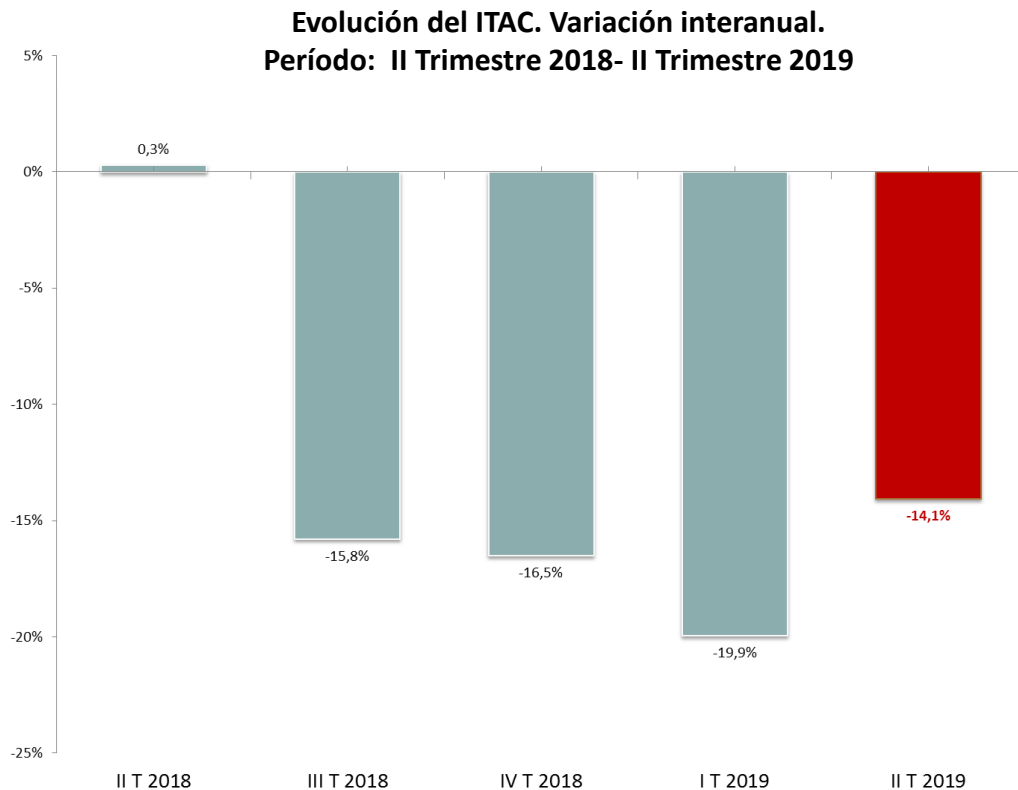
Descripción	Interanual II Trimestre 2019 vs. II Trimestre 2018 (Var %)
ITCO	↓ -7,3%
Alimentos y bebidas	↓ -31,1%
Bazar y juguetería	↓ -30,3%
Combustible	↑ 10,7%
Ferretería	↑ 3,5%
Electrónicos y línea blanca	↓ -18,4%
Textil y Calzado	↓ -29,6%

Fuente : Secretaría de Industria y Desarrollo Productivo (SIDP)
con datos de AMIP

La Construcción no logra frenar la caída

El Indicador Trimestral de la Actividad de la Construcción (ITAC) marcó nuevamente una caída en el 2do Trimestre de 2019, llevando un año de caída consecutiva.

Con esta tendencia, se hará muy difícil para el sector revertir la caída para lo que resta del año.



**Fuente : Secretaría de Industria y Desarrollo Productivo (SIDP)
con datos de AMIP**

Perspectivas

- La Industria, el Comercio y las Construcción representan el 50% de la actividad económica municipal.
- La caída del salario respecto a los precios y el aumento propiciado por el gobierno de las tarifas y los combustibles, hacen que el ingreso disponible por los vecinos sea cada vez menor, reduciendo así el consumo, y la demanda de productos industriales y de la construcción.
- La dolarización de los principales precios de la economía (tasas de interés, tarifas, combustibles, insumos y alimentos) también dificulta la posibilidad de revertir la caída de la industria , el comercio y la construcción.
- Hasta que no se recomponga el poder adquisitivo del salario, la dinámica económica será recesiva, desincentivando la inversión y la producción.

